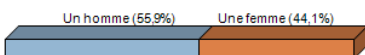
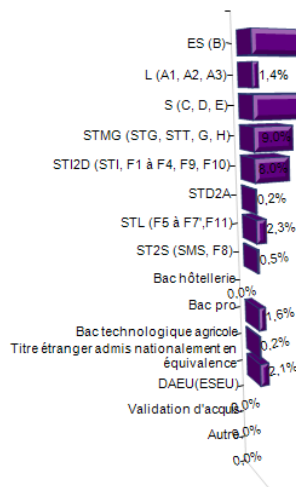


TOULON  
Echantillon de 435 répondants

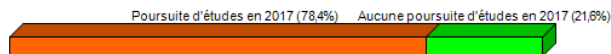
Répartition homme - femme



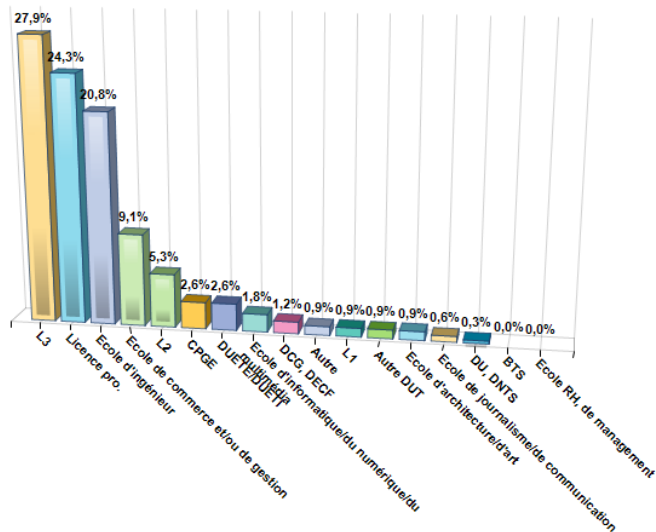
Baccalauréat



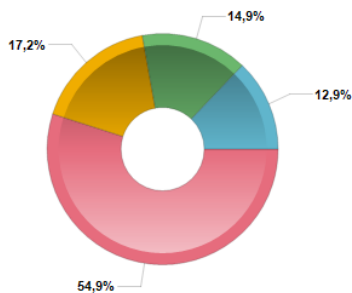
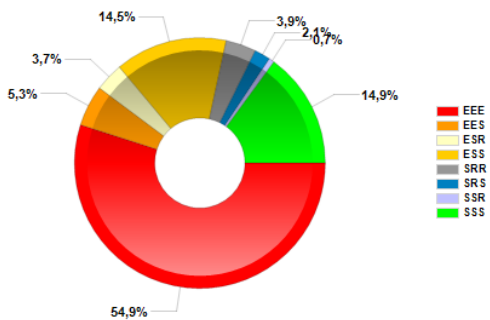
Poursuite d'études après l'obtention du DUT



Formation suivie l'année post-DUT




Les parcours post-DUT

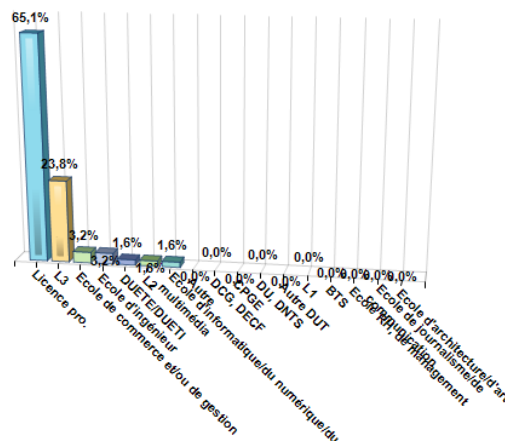


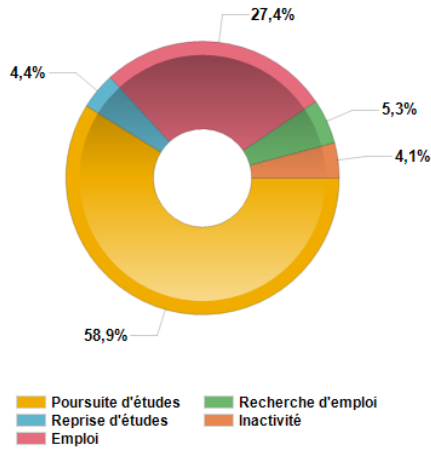
■ Trois années d'études à l'issue du DUT  
■ Une année d'études à l'issue du DUT  
■ Deux années d'études à l'issue du DUT  
■ Pas d'étude à l'issue du DUT  
■ Autres situations

Poursuite d'études d'une année après l'obtention du DUT



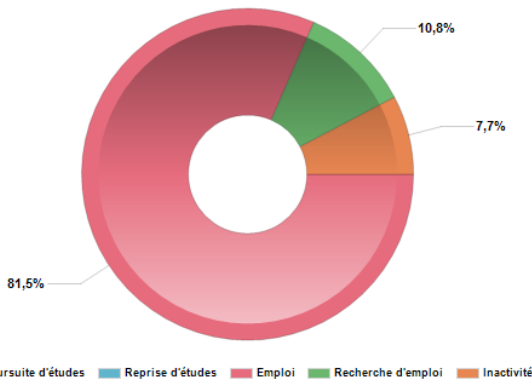
Poids des licences professionnelles parmi les études d'une seule année





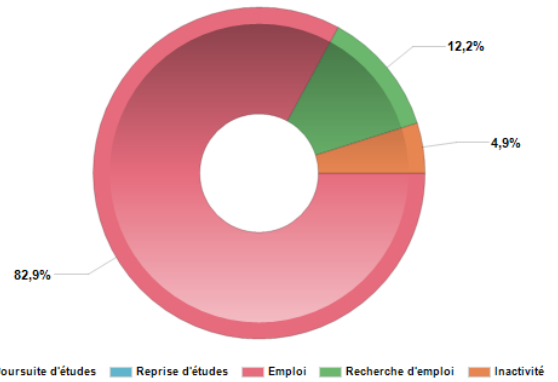
Taux d'insertion à la date de l'enquête (pour les diplômés du seul DUT)

Parcours Parmi "SSS"



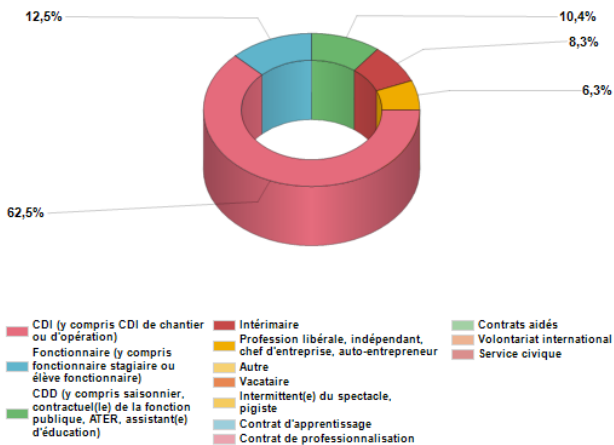
Taux d'insertion à la date de l'enquête (pour les diplômés de licence pro)

Parcours Parmi "ESS" Et Formation\_2017\_2018 Parmi "Licence pro."



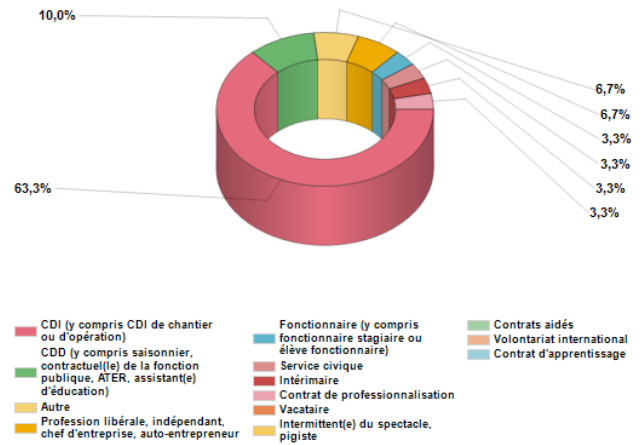
Nature du contrat de travail à la date de l'enquête (pour les diplômés du seul DUT)

Parcours Parmi "SSS"



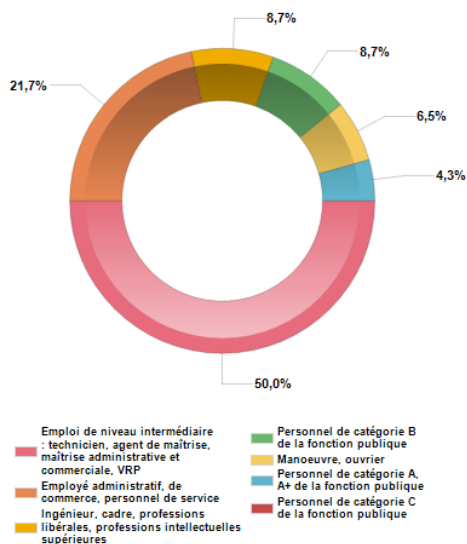
Nature du contrat de travail à la date de l'enquête (pour les diplômés de licence pro)

Parcours Parmi "ESS" Et Formation\_2017\_2018 Parmi "Licence pro."



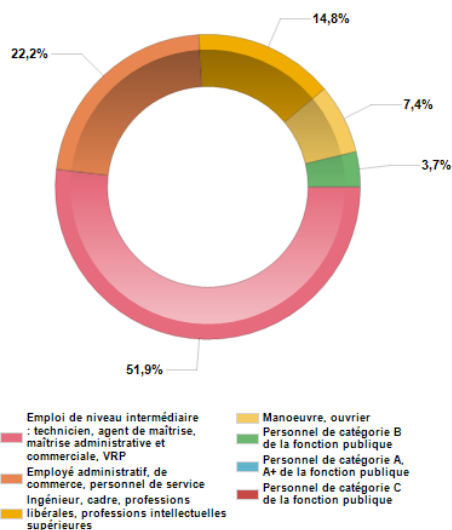
**Le niveau d'emploi à la date de l'enquête (pour les diplômés du seul DUT)**

Parcours Parmi "SSS"



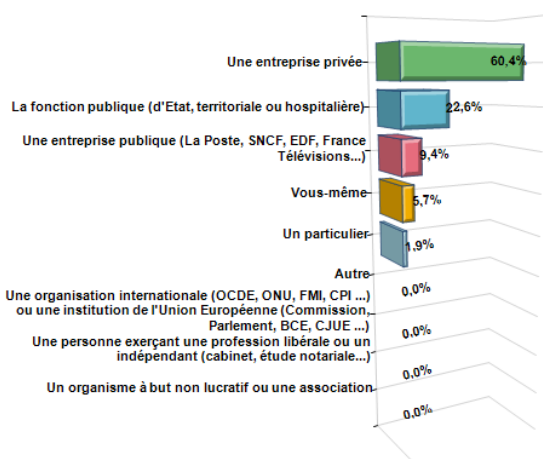
**Le niveau d'emploi à la date de l'enquête (pour les diplômés de licence pro)**

Parcours Parmi "ESS" Et Formation\_2017\_2018 Parmi "Licence pro."



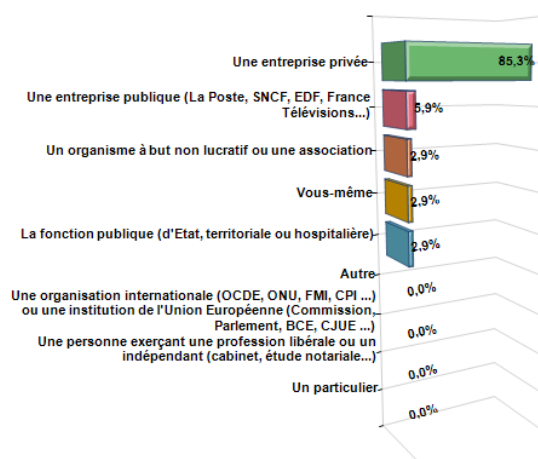
**La nature des entreprises (pour les diplômés du seul DUT)**

Parcours Parmi "SSS"



**La nature des entreprises (pour les diplômés de licence pro)**

Parcours Parmi "ESS" Et Formation\_2017\_2018 Parmi "Licence pro."



**Salaires et revenus (salaire + prime) au 1er décembre 2019 (pour les diplômés du seul DUT)**
**Insertion potentielle immédiate et durable**

Salaire\_net\_mensuel  
Population SSS salaire

Moyenne = 1 558,0 Médiane = 1 600,0  
Min = 0 Max = 2 600  
Percentiles = 1 400,0 (25,0%) - 1 730,0 (75,0%)

REVENU\_MENSUEL\_NET  
Population SSS salaire

Moyenne = 1 686,9 Médiane = 1 625,0  
Min = 1 209,0 Max = 2 600,0  
Percentiles = 1 486,3 (25,0%) - 1 824,2 (75,0%)

**Salaires et revenus (salaire + prime) au 1er décembre 2019 (pour les diplômés de licence pro)**
**Insertion potentielle immédiate et durable**

Salaire\_net\_mensuel

Parcours Parmi "ESS" Et Formation\_2017\_2018 Parmi "Licence pro." Et Duree\_emploi Parmi "A plein temps" Et Non (Type\_demploi Parmi "Contrat d'apprentissage ; Contrat de professionnalisation ; Contrats aidés ; Volontariat international ; Service civique")

Moyenne = 1 412,1 Médiane = 1 510,0  
Min = 0 Max = 2 000  
Percentiles = 1 275,0 (25,0%) - 1 687,5 (75,0%)

REVENU\_MENSUEL\_NET

Parcours Parmi "ESS" Et Formation\_2017\_2018 Parmi "Licence pro." Et Non (Type\_demploi Parmi "Contrat d'apprentissage ; Contrat de professionnalisation ; Contrats aidés ; Volontariat international ; Service civique") Et Duree\_emploi Parmi "A plein temps"

Moyenne = 1 641,4 Médiane = 1 650,0  
Min = 1 050,0 Max = 2 160,0  
Percentiles = 1 396,7 (25,0%) - 1 940,8 (75,0%)

**Salaires et revenus (salaire + prime) au 1er décembre 2019**
**Une année d'études supplémentaire**

Salaire\_net\_mensuel

Parcours Parmi "ESS" Et Duree\_emploi Parmi "A plein temps" Et Non (Type\_demploi Parmi "Contrat d'apprentissage ; Contrat de professionnalisation ; Contrats aidés ; Volontariat international ; Service civique")

Moyenne = 1 410,4 Médiane = 1 510,0  
Min = 0 Max = 2 000  
Percentiles = 1 225,0 (25,0%) - 1 637,5 (75,0%)

REVENU\_MENSUEL\_NET

Parcours Parmi "ESS" Et Duree\_emploi Parmi "A plein temps" Et Non (Type\_demploi Parmi "Contrat d'apprentissage ; Contrat de professionnalisation ; Contrats aidés ; Volontariat international ; Service civique")

Moyenne = 1 620,3 Médiane = 1 650,0  
Min = 1 050,0 Max = 2 160,0  
Percentiles = 1 383,3 (25,0%) - 1 925,0 (75,0%)

**Tout parcours**

Salaire\_net\_mensuel

Duree\_emploi Parmi "A plein temps" Et Non (Type\_demploi Parmi "Contrat d'apprentissage ; Contrat de professionnalisation ; Contrats aidés ; Volontariat international ; Service civique")

Moyenne = 1 549,9 Médiane = 1 600,0  
Min = 0 Max = 3 500  
Percentiles = 1 358,0 (25,0%) - 1 730,0 (75,0%)

REVENU\_MENSUEL\_NET

Duree\_emploi Parmi "A plein temps" Et Non (Type\_demploi Parmi "Contrat d'apprentissage ; Contrat de professionnalisation ; Contrats aidés ; Volontariat international ; Service civique")

Moyenne = 1 690,2 Médiane = 1 650,0  
Min = 1 001,7 Max = 3 500,0  
Percentiles = 1 405,0 (25,0%) - 1 898,3 (75,0%)

REVENU\_MENSUEL\_NET < 20000 Et Non (Duree\_emploi Parmi "A temps partiel") Et Non (Type\_demploi Parmi "Contrat d'apprentissage ; Contrat de professionnalisation ; Contrats aidés ; Volontariat international ; Service civique")

	Salaire_net_mensuel				REVENU_MENSUEL_NET			
	Moyenne	Ecart-type	Médiane	Effectif	Moyenne	Ecart-type	Médiane	Effectif
GB	1 497,2	112,2	1 528	10	1 569,7	145,6	1 565,0	10
GEA	1 459,6	280,2	1 440	7	1 612,0	409,3	1 440,0	7
GEII	1 790,8	395,4	1 700	10	1 820,8	394,7	1 825,0	10
GIM	2 383,3	982,8	2 000	3	2 383,3	982,8	2 000,0	3
GMP	1 841,7	392,1	1 825	6	1 956,5	341,8	1 902,1	6
MMI	1 554,0	346,2	1 500	6	1 638,2	441,4	1 565,0	6
TC	1 359,7	308,8	1 300	9	1 398,0	326,1	1 300,0	9

