

« Les Usages Num' font leur Show ! »

Espace Coworking

Vendredi 1^{er} septembre 2023
De 08h30 à 17h



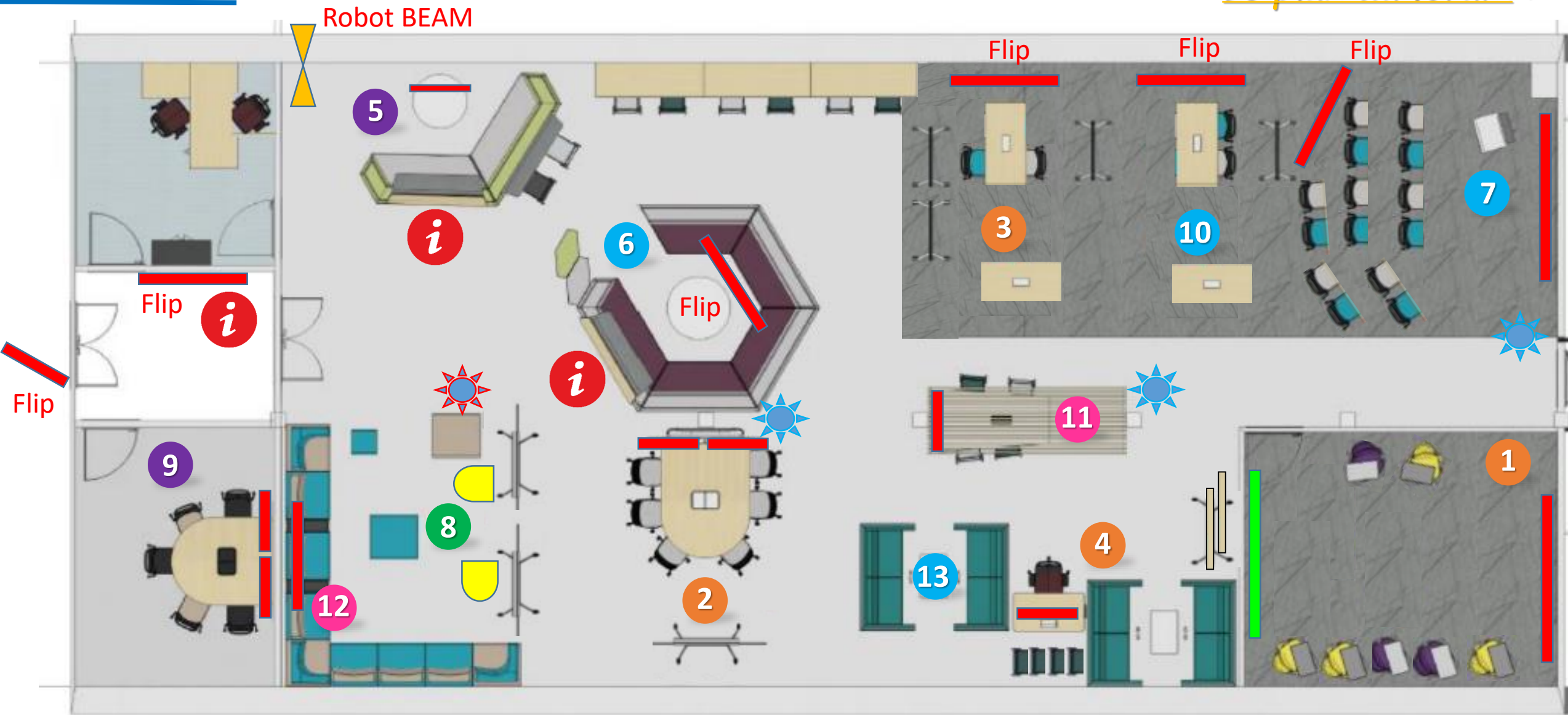
Entrée réservée
aux enseignants et personnels
administratifs / techniques IUT





« Les Usages Num' font leur Show ! »

Le plan du forum :





« Les Usages Num' font leur Show ! »

Les différents ateliers autonomes et présentations proposés :

Présentation : « *Rénovation des systèmes Audiovisuel des Amphis de l'IUT* » (30min)

- 1 **Captation Vidéo :**
Caméra KAST et Fond vert
- 2 **Captation Audio/Vidéo :**
Caméra de table
- 3 **Captation Audio :**
Différents micros - Speakerphone
- 4 **Captation Audio/Vidéo :**
Visite virtuelle 360° du Vidéomaton
- 5 **Visioconférence :**
Lunettes Réalité Augmentée
- 6 **Outils pédagogiques/Réunions :**
Ecran tactile mobile Flipboard
- 7 **Outils pédagogiques :**
Tablette graphique et présentation sans-fil
- 8 **Sonorisation et lumières :**
Evènement
- 9 **Visioconférence :**
Robot de téléprésence BEAM - Enregistrement
- 10 **Outils pédagogiques :**
Système de Quizz Interactif QUIZZ BOX
- 11 **Présentation :**
« Problématiques Audiovisuel Rencontrées »
- 12 **Présentation :**
« Les services Usages Numériques de l'IUT »
- 13 **Outils pédagogiques :**
Visualiseur de documents ou d'objets

1

Caméra KAST et fond vert

Captation vidéo



« Les Usages Num' font leur show ! »

1 *Caméra KAST et fond vert*



Vous souhaitez réaliser une captation vidéo de :

- Une présentation, une conférence ou un cours*
- Une simulation d'entretien de vos étudiants (SAE)*
- Un oral de vos étudiants (SAE)*
- Un oral de vos étudiants à débriefer à chaud sur écran de vidéoprojection (HDMI)*

Vous pouvez utiliser directement :

- Un mode fond vert*
- Un adaptateur HDMI pour vidéoprojection*
- Un câble réseau pour streaming (Ex: Youtube)*

2

Caméra Speakerphone de table

Captation audio / vidéo



« Les Usages Num' font leur show ! »

2

Caméra Speakerphone de table



Vous souhaitez capter le son et la vidéo pour :

- *Une réunion en webconférence (Type : Zoom, TEAMS, BBB, ...) à partir de votre PC portable*

Vous aurez directement : « Tout en Un »

- *La vidéo de l'ensemble des participants locaux (Avec suivi caméra de la personne entrain de parler)*
- *Le micro 180° de la caméra*
- *Le retour de l'audio distant sur les Haut-parleurs de la caméra*

3

Les différents micros et Speakerphone

Captation audio / vidéo



« Les Usages Num' font leur show ! »

3 *Micros et Speakerphone*



Vous souhaitez améliorer la captation de l'audio pour :

- Réaliser une vidéo à partir de smartphone (SAE)*
- Une réunion en webconférence (Type : Zoom, TEAMS, BBB, ...) à partir de votre PC portable*
- Une présentation de vos étudiants avec enregistrement par webcam sur un PC portable (SAE)*

Vous aurez directement :

- Un micro directionnel*
- Une possibilité de connecter des micros sans-fil*
- Un micro 360° (Jusqu'à 5m)*
- Le retour de l'audio distant sur le HP du Speakerphone*

4

Visite virtuelle 360° du vidéomaton

Captation audio / vidéo



« Les Usages Num' font leur show ! »



*Vous souhaitez découvrir virtuellement
le Vidéomaton de l'IUT !*

*Vous souhaitez réaliser la captation de vos différents
modules de cours pour :*

- Les mettre en ligne sur une plateforme serveur de média
(Ex : UTLN Pod)*

Vous aurez directement :

- Un mini studio d'enregistrement*
- La possibilité d'éditer et de personnaliser simplement vos enregistrements*

5

Lunettes de Réalité Augmentée

Visioconférence



« Les Usages Num' font leur show ! »

5

Lunettes de Réalité Augmentée



Vous souhaitez montrer plusieurs vues en étant en webconférence (Type : Zoom, ...) pour :

- Montrer une procédure sur un équipement (Une machine outils, un banc de simulation, ...)*
- Montrer une manipulation spécifique (Labo, ...)*

Vous aurez directement :

- Soit une caméra frontale : les personnes ou étudiants en distanciel « voient ce que vous voyez » !*
- Soit une caméra main déportée pour visualiser un autre angle ou l'intérieur d'un équipement.*

6

Ecran tactile mobile Flipboard

Outils pédagogiques



« Les Usages Num' font leur show ! »





Vous souhaitez disposer d'un paperboard effaçable /enregistrable, ou d'un écran de visualisation pour :

- Réaliser un cours*
- Mener une réflexion lors d'une réunion*

Vous aurez directement :

- Un tableau à l'écriture aisée avec possibilités d'illustration, d'édition et de sauvegarde (Interne, Clé USB ou par mail)*
- Un navigateur Internet / Intranet*
- Un lecteur de documents Office, d'images et de vidéos*
- Une visualisation d'un PC portable ou équipement mobile*

7

Tablette graphique et présentation sans-fil

Outils pédagogiques



« Les Usages Num' font leur show ! »



Vous souhaitez :

- *Donner plus d'interactivité à votre cours en Amphi*
- *Interagir avec votre support de présentation lors d'une réunion*

Vous aurez / ou ne serez :

- *Une tablette permettant une écriture ou une annotation fluide directement sur la visualisation de votre support de cours ou de présentation*
- *Pas limité par le nombre de prises HDMI nécessaires grâce à un système de présentation sans-fil*

8

Sonorisation et lumières

Evènement



« Les Usages Num' font leur show ! »

8 Sonorisation et lumières



Vous souhaitez :

- *Amplifier votre voix pour un cours particulier*
- *Amplifier votre voix ou diffuser l'audio d'une vidéo projetée ou une musique pour un évènement particulier*
- *Créer une atmosphère visuelle pour un oral ou un évènement*

Vous pourrez disposer de :

- *Une enceinte mobile 300w sur batterie 8h avec 2 micros HF et entrées audio variées (bluetooth, RCA, Jack)*
- *Un système d'enceinte(s) 1Kw(300w) mono (ou bi) enceinte(s)*
- *De 4 projecteurs LED (Chainables)*

9

Robot de téléprésence BEAM - Enregistrement

Visioconférence



« Les Usages Num' font leur show ! »



Vous souhaitez :

- *Faire participer un étudiant « empêché » à un cours ou un « temps pédagogique particulier » dans l'Espace Coworking*
- *Faire participer un étudiant « empêché » à une réunion projet d'un groupe d'étudiants dans l'Espace Coworking*

Vous pourrez disposer de :

- *Un robot mobile pour toujours rester en contact visuel avec le reste des étudiants de la salle*
- *Une caméra de contrôle du robot, une caméra pour visualiser ses interlocuteurs avec micros et Haut-parleurs adaptés*
- *Une possibilité de partager un document*

10

Systeme de Quizz interactif QUIZZBOX

Outils pédagogiques



« Les Usages Num' font leur show ! »



Vous souhaitez :

- *Rendre votre cours avec support Powerpoint de TD ou d'Amphi, plus interactif avec vos étudiants*
- *Réaliser un test minuté auprès de vos étudiants*
- *Faire participer le public lors d'un évènement*

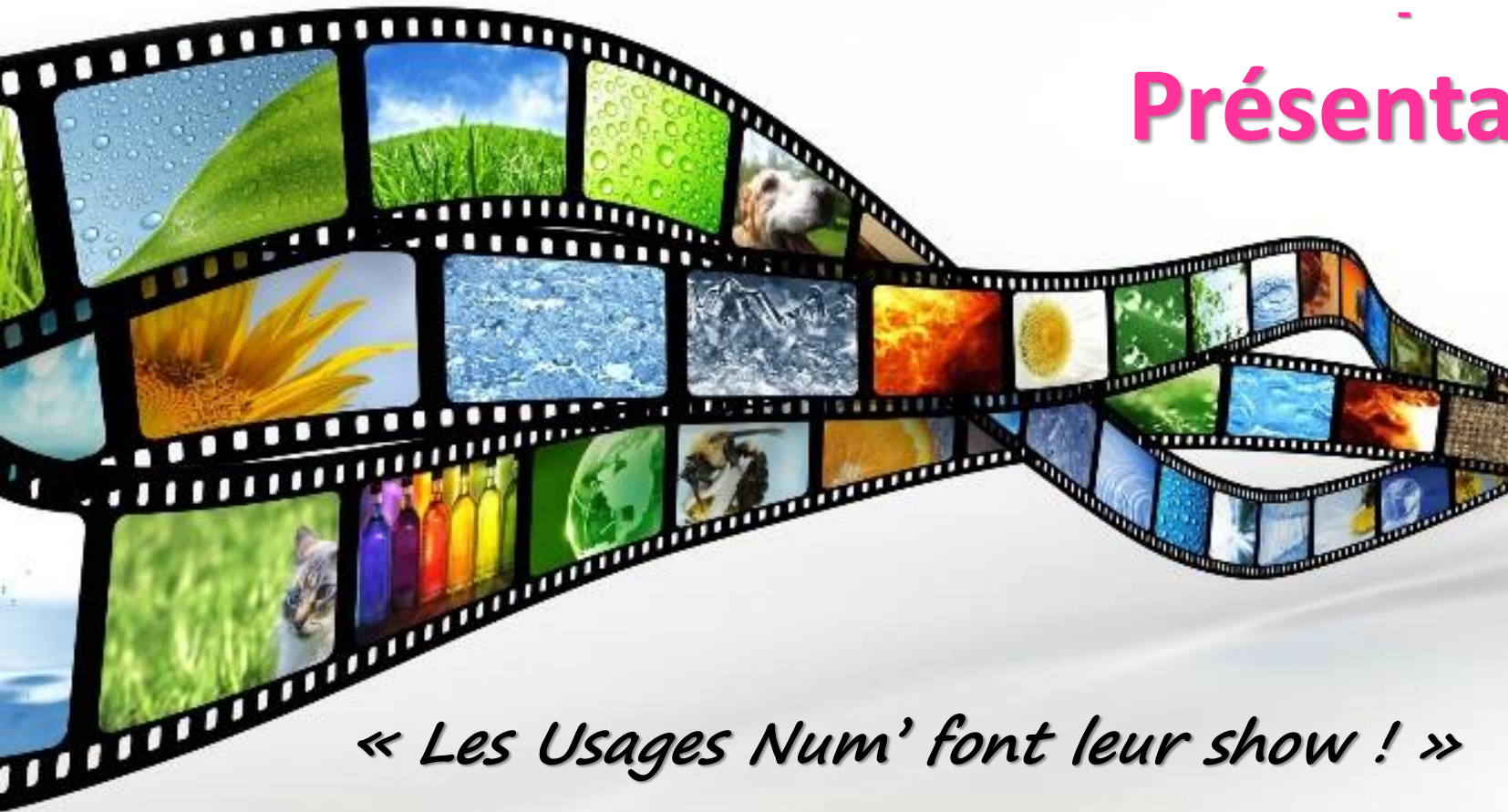
Vous pourrez disposer de :

- *Un système de 56, 100 ou 170 zappettes*
- *Une possibilité de rendre nominatif ou anonyme les différents quizz, pour les exploiter en sortant des fichiers Excel de différents modèles personnalisés ou pas*

11

Problématiques Audiovisuel rencontrées

Présentation



« Les Usages Num' font leur show ! »



Vous souhaitez :

- *Découvrir les différentes problématiques Audiovisuel auxquelles vous pouvez être confronté et leurs solutions !*

Vous pourrez :

- *Voir la présentation sur ce sujet en moins de 3 minutes !
(Cette présentation se déroule en continu sur le moniteur TV)*

12

Les services Usages Numériques de l'IUT

Présentation



« Les Usages Num' font leur show ! »





Vous souhaitez :

- *Découvrir les différents services proposés par les Usages Audiovisuel et NTIC à l'IUT sur le site de La Garde*
- *Découvrir où trouver l'information pour la mise en œuvre des équipements et systèmes*
- *Découvrir comment faire vos différentes demandes au Technicien sur le site de La Garde*

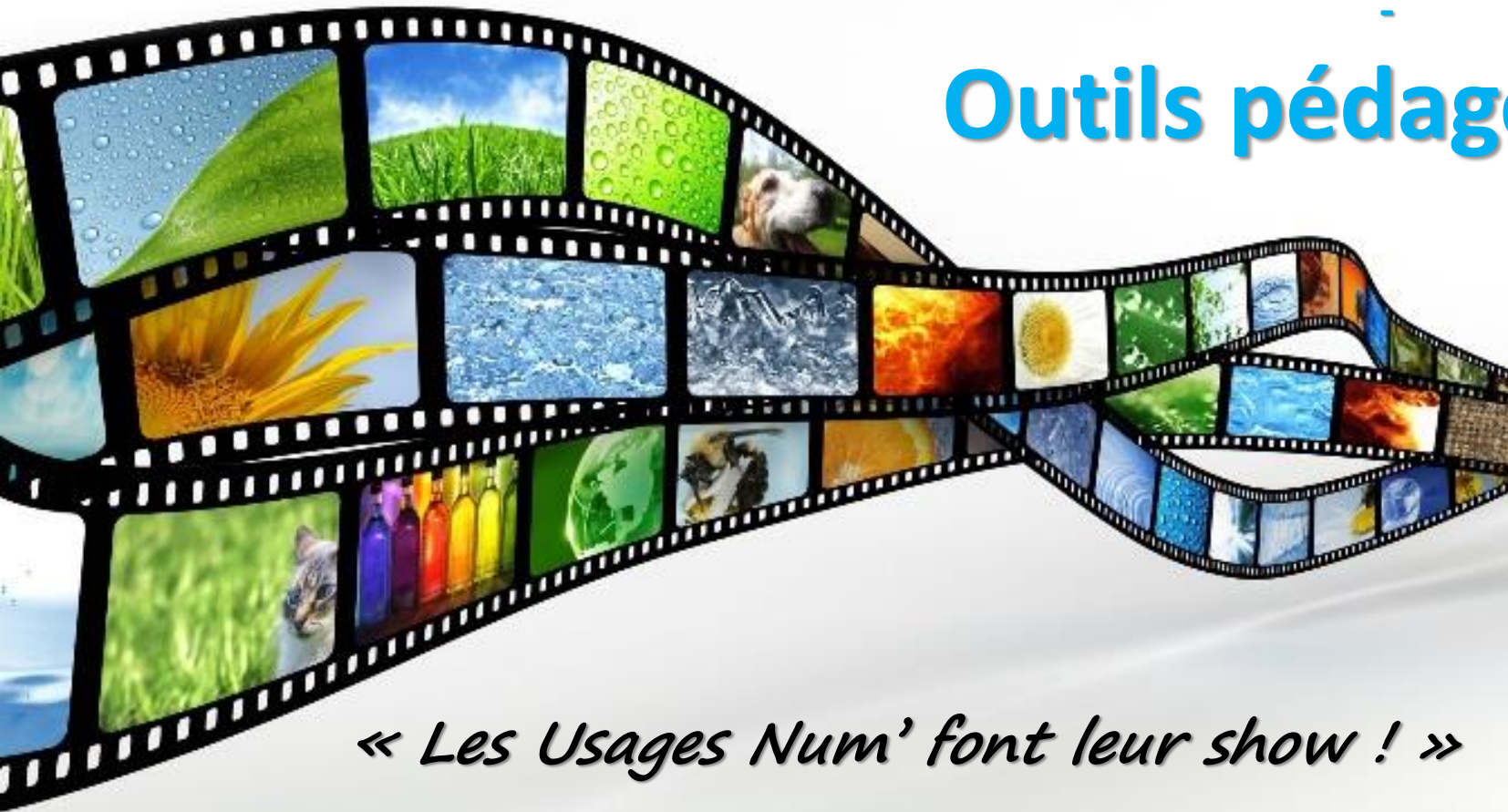
Vous pourrez :

- *Voir la présentation sur ce sujet en moins de 4 minutes !
(Cette présentation se déroule en continu sur le moniteur TV)*

13

Visualiseur de documents ou d'objets

Outils pédagogiques



« Les Usages Num' font leur show ! »



Vous souhaitez :

- Visualiser un document papier particulier lors d'un cours
- Visualiser un objet (Ex: robot, ...) en Amphi

Vous pourrez disposer de :

- Un système connectable en VGA
- Une possibilité de prendre des instantanés de la visualisation réalisée
- Une entrée VGA pour connecter votre PC Portable

Nota : Une version HDMI /USB-C sera bientôt disponible