


TOULON
Echantillon de 102 répondants

Répartition homme - femme



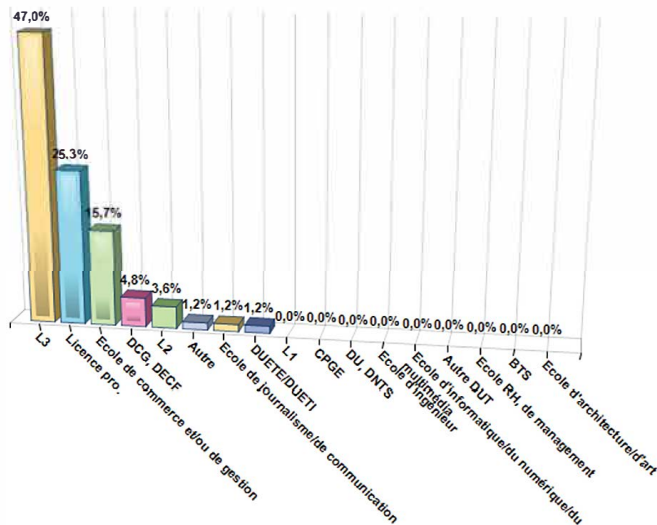
Baccalauréat



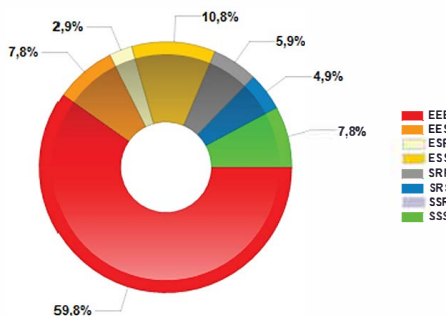
Poursuite d'études après l'obtention du DUT



Formation suivie l'année post-DUT



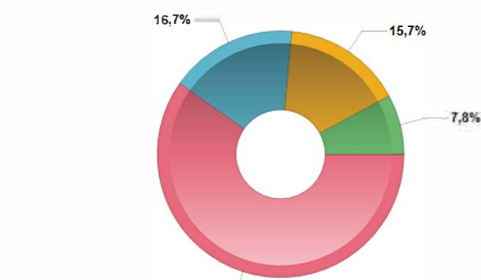
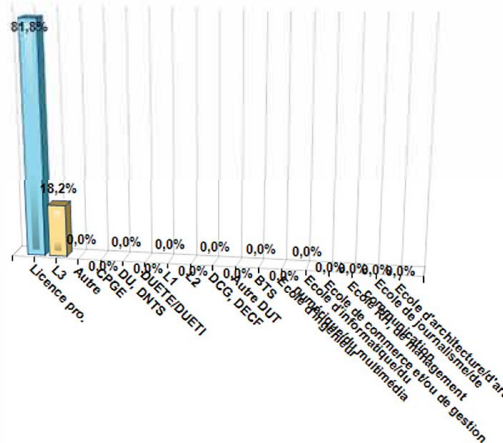
Les parcours post-DUT



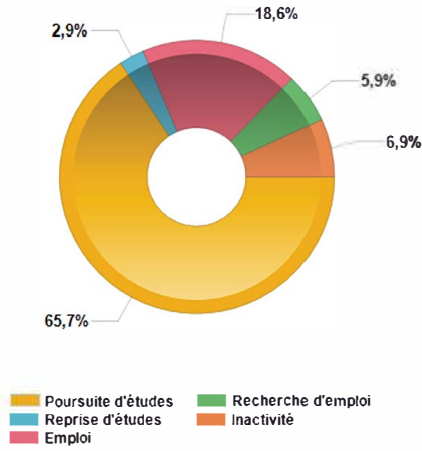
Poursuite d'études d'une année après l'obtention du DUT



Poids des licences professionnelles parmi les études d'une seule année

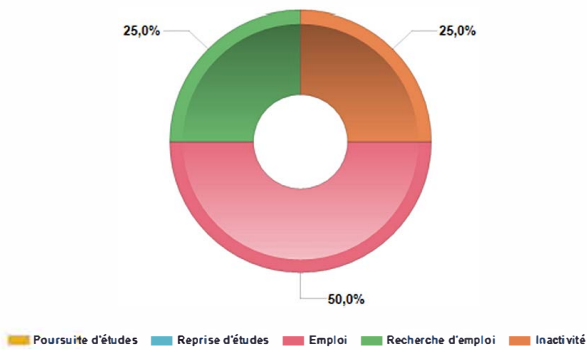


■ Trois années d'études à l'issue du DUT
■ Deux années d'études à l'issue du DUT
■ Une année d'études à l'issue du DUT
■ Pas d'étude à l'issue du DUT
■ Autres situations



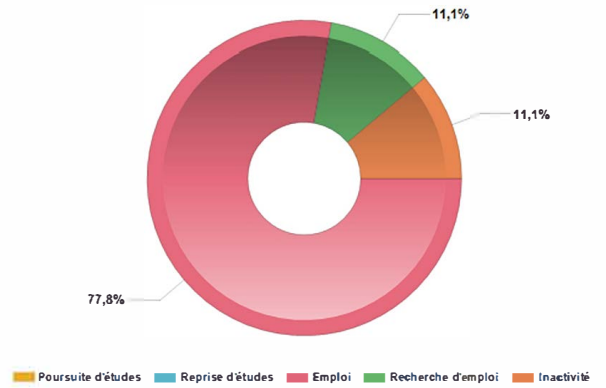
Taux d'insertion à la date de l'enquête (pour les diplômés du seul DUT)

Parcours Parmi "SSS"



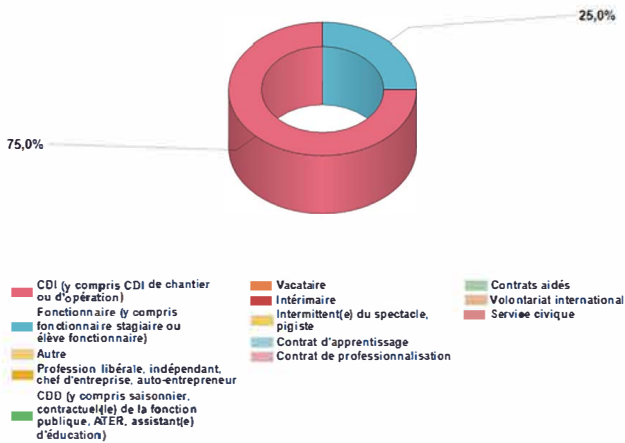
Taux d'insertion à la date de l'enquête (pour les diplômés de licence pro)

Parcours Parmi "ESS" Et Formation_2017_2018 Parmi "Licence pro."



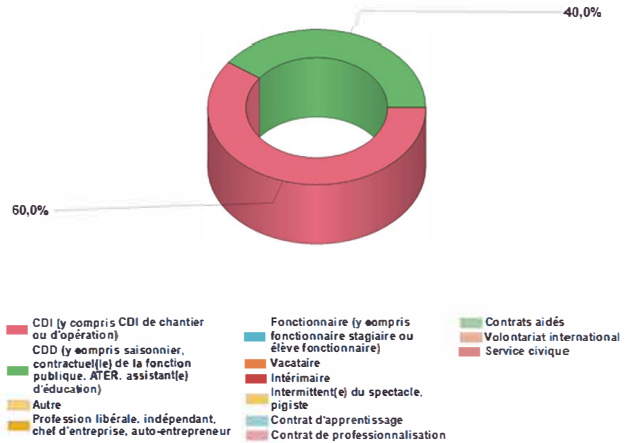
Nature du contrat de travail à la date de l'enquête (pour les diplômés du seul DUT)

Parcours Parmi "SSS"



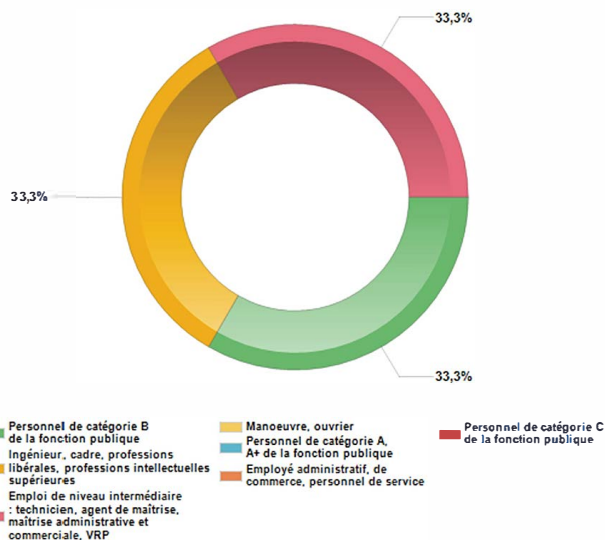
Nature du contrat de travail à la date de l'enquête (pour les diplômés de licence pro)

Parcours Parmi "ESS" Et Formation_2017_2018 Parmi "Licence pro."



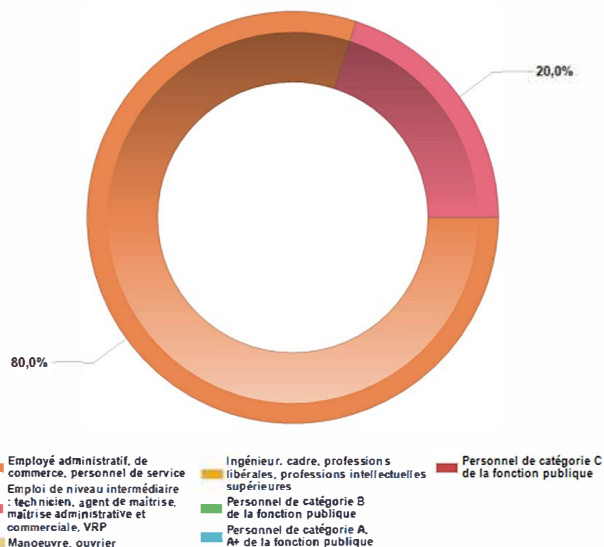
Le niveau d'emploi à la date de l'enquête (pour les diplômés du seul DUT)

Parcours Parmi "SSS"



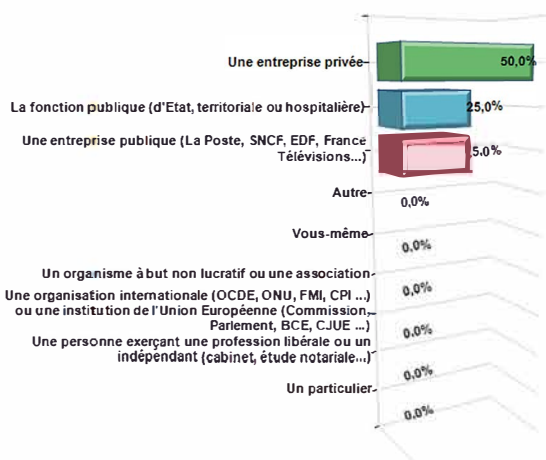
Le niveau d'emploi à la date de l'enquête (pour les diplômés de licence pro)

Parcours Parmi "ESS" Et Formation_2017_2018 Parmi "Licence pro."



La nature des entreprises (pour les diplômés du seul DUT)

Parcours Parmi "SSS"



La nature des entreprises (pour les diplômés de licence pro)

Parcours Parmi "ESS" Et Formation_2017_2018 Parmi "Licence pro."

